

Escola Profissional de Desenvolvimento Rural do Rodo

# RELATÓRIO INTERMÉDIO DE AUTOAVALIAÇÃO

21 de janeiro de 2014

Ano Letivo 2013/2014

---

*O processo da Autoavaliação da Escola pretende proporcionar uma reflexão sobre os seus processos como instituição educativa e sobre a melhoria da qualidade e do sucesso escolar. Permite verificar como é que a escola realiza o seu planeamento, o desenvolve, avalia e melhora, no sentido de realizar com sucesso a sua missão.*

---

**ÍNDICE**

INTRODUÇÃO	<b>3</b>
RESULTADOS ESCOLARES NA ESCOLA PROFISSIONAL DE DESENVOLVIMENTO RURAL DO RODO	<b>4</b>
CONSIDERAÇÕES DA COMISSÃO DA AUTOAVALIAÇÃO	<b>23</b>
ANEXOS	<b>25</b>

## INTRODUÇÃO

O Projeto de Autoavaliação da Escola Profissional de Desenvolvimento Rural do Rodo (EPDRR) foi concebido para se desenvolver de forma faseada. Numa primeira fase a comissão permanente de trabalho procedeu à constituição da comissão alargada de trabalho e à elaboração do Plano de Ação da Avaliação Interna da Escola.

Procedeu-se ainda a uma análise cuidadosa do plano de melhoria elaborado no ano transato e verificou-se que a escola tomou como guião de referência o documento de melhoria, efetuando exercícios evidentes de ponderação e reflexão crítica que se traduzem na implementação de algumas medidas de melhoria. Neste sentido, a escola apresenta evidências concretas de um trabalho estruturado em função da procura persistente da melhoria dos serviços que presta.

Todo o trabalho desenvolvido teve como base a análise ponderada dos documentos referentes à avaliação interna de anos transatos, assim como a legislação em vigor referente à avaliação das escolas e toda a documentação disponibilizada no *site* da Inspeção Geral da Educação e Ciência.

O presente relatório apresenta um carácter conciso e tem como objeto de avaliação as taxas de conclusão e de abandono escolar dos ciclos de formação dos cursos profissionais (12º ano) nos triénios 2007/2010, 2008/2011, 2009/2012 e 2010/2013 e Cursos de Educação e Formação (8º e 9º anos) entre os anos letivos de 2008 e 2013, tomando como base os indicadores disponibilizados pela Direção da Escola.

A comissão permanente de trabalho reuniu semanalmente e de cada uma das sessões foi elaborado uma pequena síntese, que pode ser consultado no respetivo arquivo.

Todo o trabalho desenvolvido será submetido à aprovação da comissão alargada de trabalho, via correio eletrónico. A primeira reunião de trabalho da comissão alargada de trabalho realizar-se-á em janeiro de 2014.

## RESULTADOS ESCOLARES NA ESCOLA PROFISSIONAL DE DESENVOLVIMENTO RURAL DO RODO

Os resultados escolares que serão apresentados constituem evidências que poderão ser analisadas e avaliadas.

Salienta-se o facto da taxa de abandono representada nos gráficos dizer respeito aos alunos que abandonaram a escola, anularam a matrícula e que foram transferidos.

Verificam-se, em alguns cursos, discrepâncias entre os valores relativos às transferências, uma vez que não existe informação relativa às transferências internas da escola (mudança de curso).

### CURSOS PROFISSIONAIS

#### TRIÉNIO 2007/2010

##### CURSO PROFISSIONAL DE VITICULTURA E ENOLOGIA

No curso de Viticultura e Enologia, no triénio de 2007/2010, verificou-se que dos 13 alunos que frequentaram o último ano do curso, 9 concluíram-no com sucesso e 3 não concluíram o curso. De referir que, dos 17 alunos inscritos em 2007, 5 abandonaram a escola e 2 anularam a matrícula.

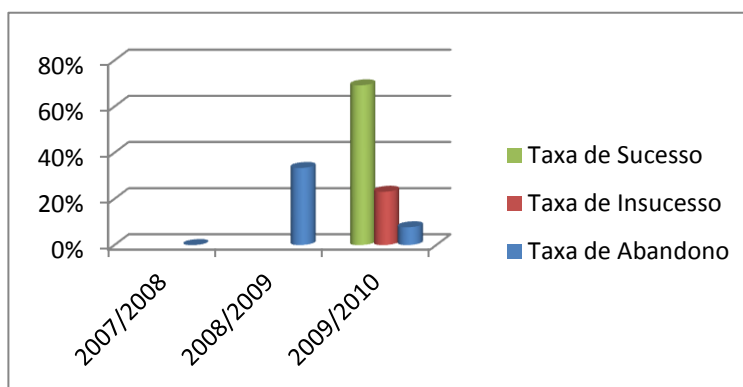


Gráfico 1 – Taxa de sucesso escolar no curso de Viticultura e Enologia 2007/2010

##### CURSO PROFISSIONAL DE RESTAURAÇÃO – VARIANTE DE COZINHA/PASTELARIA

No curso de Restauração – Variante Cozinha/Pastelaria, no triénio de 2007/2010, apurou-se que dos 12 alunos que assistiram o último ano do curso, 8 concluíram com sucesso e 4 não terminaram o curso. De mencionar que, dos 14 alunos inscritos em 2007, 2 anularam a matrícula.



Gráfico 2 – Taxa de sucesso escolar no curso de Restauração-Variante Cozinha/Pastelaria 2007/2010

### CURSO PROFISSIONAL DE TURISMO AMBIENTAL E RURAL

No curso de Turismo, no triénio de 2007/2010, verificou-se que dos 18 alunos que frequentaram o último ano do curso, 11 concluíram com sucesso e 3 não concluíram o curso. De referir que, dos 18 alunos inscritos em 2007, 3 abandonaram a escola, 1 anulou a matrícula e 1 foi transferido.

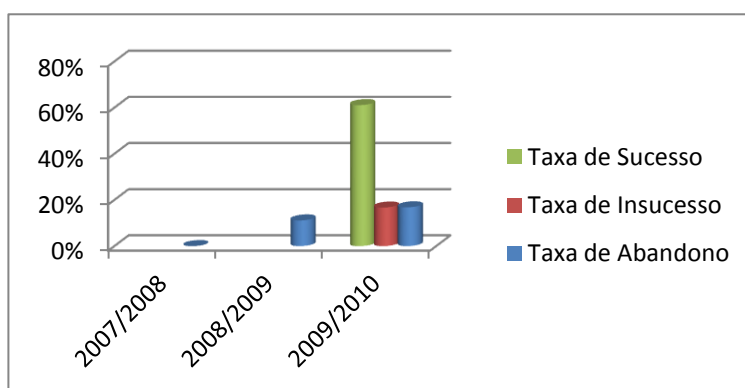


Gráfico 3 – Taxa de sucesso escolar no curso de Turismo 2007/2010

### CURSO PROFISSIONAL DE GESTÃO E PROGRAMAÇÃO DE SISTEMAS INFORMÁTICOS

No curso de Gestão e Programação de Sistemas Informáticos, no triénio de 2007/2010, averiguou-se que dos 10 alunos que assistiram o último ano do curso, 8 concluíram com sucesso e 2 não concluíram. De referir que, dos 12 alunos matriculados em 2007, 1 anulou a matrícula.

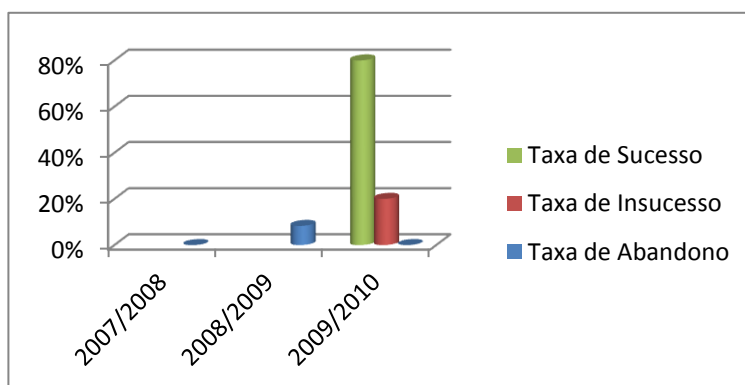


Gráfico 4 – Taxa de sucesso escolar no curso Gestão de Programação de Sistemas Informáticos 2007/2010

### CURSO PROFISSIONAL DE ANIMADOR SOCIOCULTURAL

Relativamente ao curso de Animador Sociocultural, no triénio de 2007/2010, averiguou-se que dos 17 alunos que assistiram o último ano do curso, 12 concluíram com sucesso e 5 não terminaram o curso.

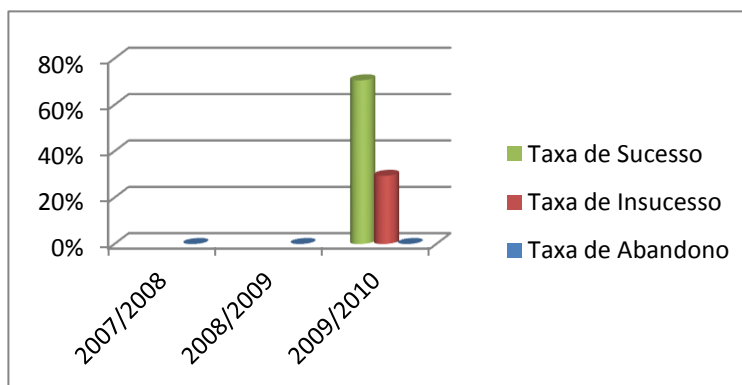


Gráfico 5 – Taxa de sucesso escolar no curso de Animador Sociocultural 2007/2010

### CURSO PROFISSIONAL DE HIGIENE E SEGURANÇA DO TRABALHO E AMBIENTE

No curso de Higiene e Segurança do Trabalho e Ambiente, no triénio de 2007/2010, concluiu-se que dos 14 alunos que frequentaram o último ano do curso, 9 terminaram com sucesso e 5 não acabaram o ciclo formativo com sucesso. De salientar que, dos 21 alunos matriculados em 2007, 5 anularam a matrícula.



Gráfico 6 – Taxa de sucesso escolar no curso de Higiene e Segurança do Trabalho e Ambiente 2007/2010

### CURSO PROFISSIONAL DE TERMALISMO

No curso de Termalismo, no triénio de 2007/2010, verificou-se que dos 12 alunos que assistiram o último ano do curso, 9 terminaram com sucesso e 2 não concluíram o curso. De mencionar que, dos 13 alunos inscritos em 2007, 2 anularam a matrícula.

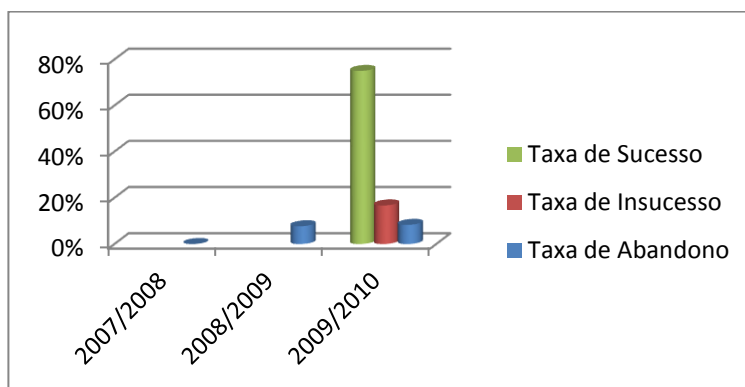


Gráfico 7 – Taxa de sucesso escolar no curso de Termalismo 2007/2010

### CURSO PROFISSIONAL DE INFORMÁTICA DE GESTÃO

No curso de Informática de Gestão, no triénio de 2007/2010, averiguou-se que dos 16 alunos que frequentaram o último ano do curso, 9 concluíram com sucesso e 4 não terminaram o ciclo de formação. De salientar que, dos 20 alunos inscritos em 2007, 4 anularam a matrícula, 1 abandonou a escola e 2 foram transferidos.

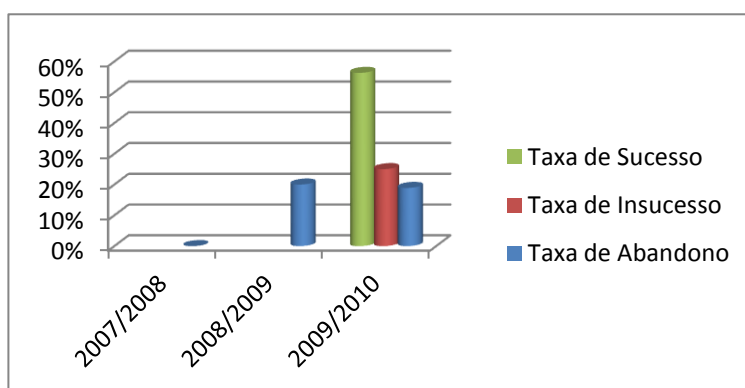


Gráfico 8 – Taxa de sucesso escolar no curso de Informática de Gestão 2007/2010

### CURSO PROFISSIONAL DE PRODUÇÃO AGRÁRIA

No curso de Produção Agrária, no triénio de 2007/2010, apurou-se que dos 8 alunos que frequentaram o último ano do curso, 5 terminaram com sucesso e 2 não acabaram o ciclo de formação. De destacar que, dos 16 alunos matriculados em 2007, 4 anularam a matrícula e 3 abandonaram a escola.

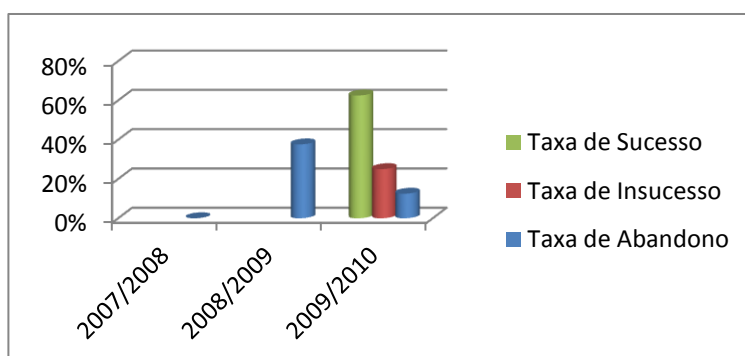


Gráfico 9 – Taxa de sucesso escolar no curso de Produção Agrária 2007/2010

## TRIÉNIO 2008/2011

### CURSO PROFISSIONAL DE VITICULTURA E ENOLOGIA

No curso de Viticultura e Enologia, no triénio de 2008/2011, verificou-se que dos 10 alunos que frequentaram o último ano do curso, 8 concluíram-no com sucesso e 1 não terminou o ciclo de formação. De referenciar que, dos 15 alunos inscritos em 2008, 5 abandonaram a escola e 2 procederam à anulação da matrícula.

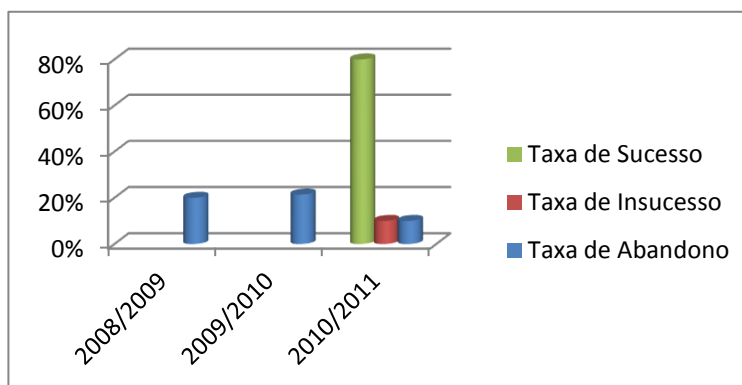


Gráfico 10 – Taxa de sucesso escolar no curso de Viticultura e Enologia 2008/2011

### CURSO PROFISSIONAL DE RESTAURAÇÃO – VARIANTE DE COZINHA/PASTELARIA

No curso de Restauração – Variante Cozinha/Pastelaria, no triénio de 2008/2011, averiguou-se que dos 7 alunos que frequentaram o último ano do curso, 6 concluíram com sucesso e 1 não concluiu o curso. De mencionar que, dos 11 alunos inscritos em 2008, 2 anularam a matrícula.

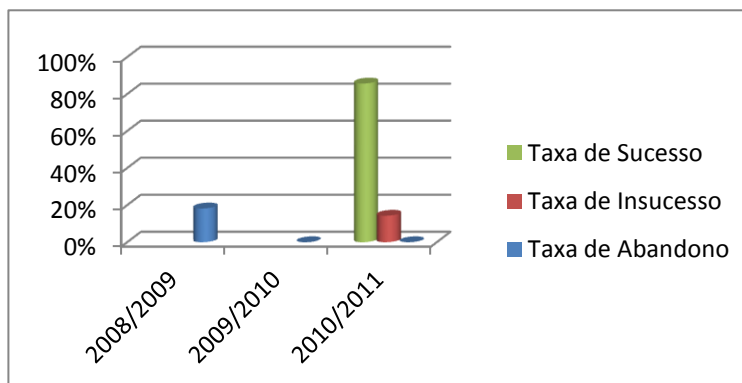


Gráfico 11 – Taxa de sucesso escolar no curso de Restauração-Variante Cozinha/Pastelaria 2008/2011

### CURSO PROFISSIONAL DE COMUNICAÇÃO, MARKETING, RELAÇÕES PÚBLICAS E PUBLICIDADE

No curso de Comunicação, Marketing, Relações Públicas e Publicidade, no triénio de 2008/2011, apurou-se que dos 12 alunos que assistiram o último ano do curso, 4 concluíram com sucesso e 7 não terminaram o curso. De referir que, dos 26 alunos matriculados em 2008, 3 abandonaram a escola, 6 anularam a matrícula e 1 foi transferido.



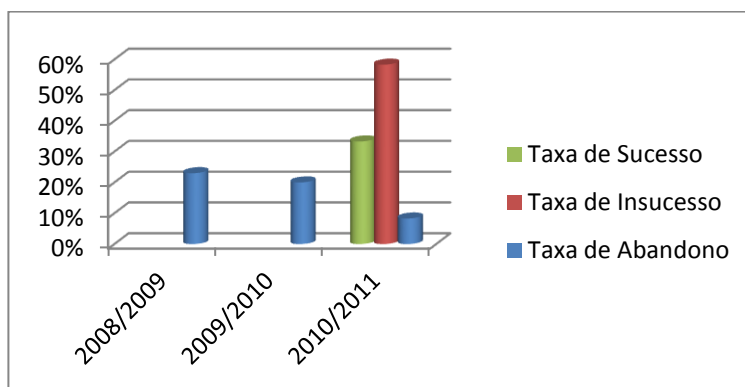


Gráfico 12 – Taxa de sucesso escolar no curso de Comunicação, Marketing, Relações Públicas e Publicidade 2008/2011

### **CURSO PROFISSIONAL DE GESTÃO E PROGRAMAÇÃO DE SISTEMAS INFORMÁTICOS**

No curso de Gestão e Programação de Sistemas Informáticos, no triénio de 2008/2011, concluiu-se que dos 9 alunos que assistiram o último ano do curso, 1 concluiu com sucesso e 8 não terminaram o ciclo de formação. De referenciar que, dos 16 alunos inscritos em 2008, 2 abandonaram a escola.

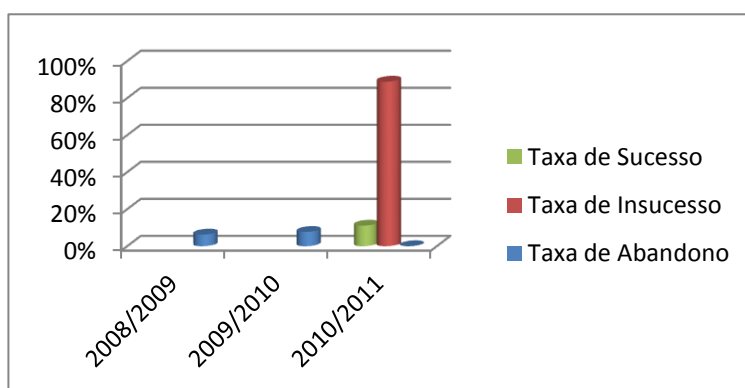


Gráfico 13 – Taxa de sucesso escolar no curso de Gestão e Programação de Sistemas Informáticos 2008/2011

### **CURSO PROFISSIONAL DE APOIO À INFÂNCIA**

No curso de Apoio à Infância, no triénio de 2008/2011, verificou-se que dos 17 alunos que frequentaram o último ano do curso, 13 concluíram com sucesso e 4 não acabaram o ciclo de formação. De salientar que, dos 23 alunos matriculados em 2008, 4 abandonaram a escola e 2 anularam a matrícula.

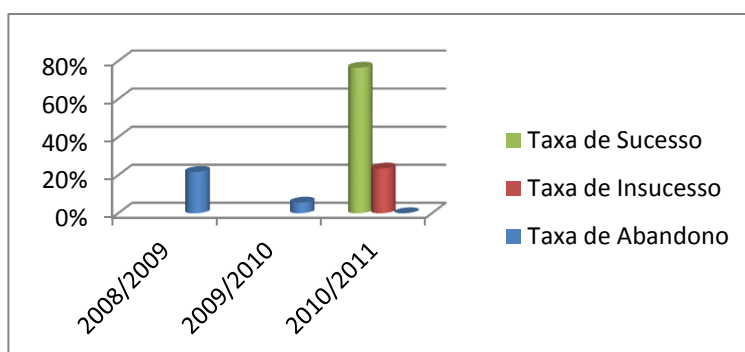


Gráfico 14 – Taxa de sucesso escolar no curso de Apoio à Infância 2008/2011

### **CURSO PROFISSIONAL DE HIGIENE E SEGURANÇA DO TRABALHO E AMBIENTE**

No curso de Higiene e Segurança do Trabalho e Ambiente, no triénio de 2008/2011, averiguou-se que dos 9 alunos que frequentaram o último ano do curso, 5 concluíram com sucesso e 4 não concluíram. De referir que, dos 15 alunos inscritos em 2008, 6 abandonaram a escola e 1 foi transferido.

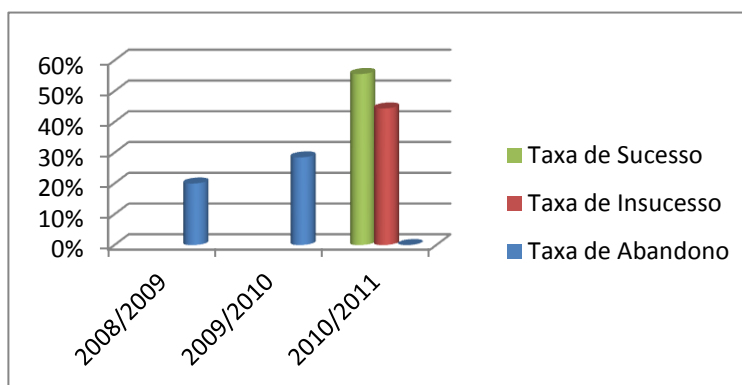


Gráfico 15 – Taxa de sucesso escolar no curso de Higiene e Segurança do Trabalho e Ambiente 2008/2011

### **CURSO PROFISSIONAL DE APOIO PSICOSSOCIAL**

No curso de Termalismo, no triénio de 2008/2011, averiguou-se que dos 11 alunos que frequentaram o último ano do curso, 8 concluíram com sucesso e 3 não terminaram o curso.



Gráfico 16 – Taxa de sucesso escolar no curso de Apoio Psicossocial 2008/2011

### **CURSO PROFISSIONAL DE INFORMÁTICA DE GESTÃO**

No curso de Informática de Gestão, no triénio de 2008/2011, apurou-se que dos 7 alunos que assistiram o último ano do curso, todos alunos terminaram com sucesso o ciclo de formação. De mencionar que, dos 14 alunos inscritos em 2008, 3 anularam a matrícula e 2 foram transferidos.

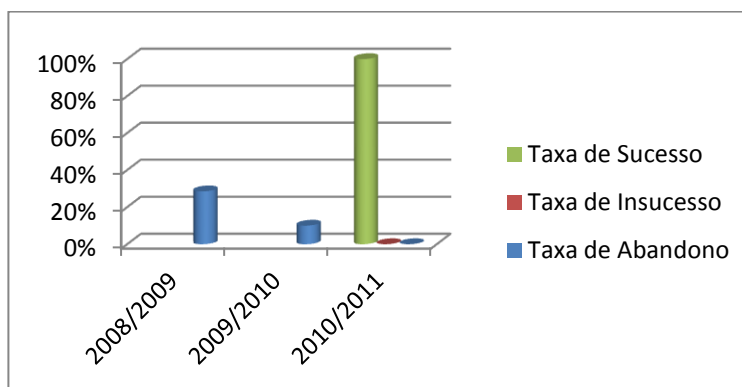


Gráfico 17 – Taxa de sucesso escolar no curso de Informática de Gestão 2008/2011

### CURSO PROFISSIONAL DE RESTAURAÇÃO – VARIANTE RESTAURANTE/BAR

No curso de Restauração – Variante Restaurante/Bar, no triénio de 2008/2011, verificou-se que dos 9 alunos que assistiram o último ano do curso, 5 concluíram com sucesso e 4 não terminaram o curso. De referir que, dos 14 alunos inscritos em 2008, 3 anularam a matrícula e 1 foi transferido.



Gráfico 18 – Taxa de sucesso escolar no curso de Restauração-Variante Restaurante/Bar 2008/2011

### **TRIÉNIO 2009/2012**

### CURSO PROFISSIONAL DE VITICULTURA E ENOLOGIA

No curso de Viticultura e Enologia, no triénio de 2009/2012, averiguou-se que dos 5 alunos que frequentaram o último ano, 1 concluiu com sucesso e 3 não concluíram. De referir que, dos 8 alunos inscritos em 2009, 3 anularam a matrícula e 1 abandonou a escola.

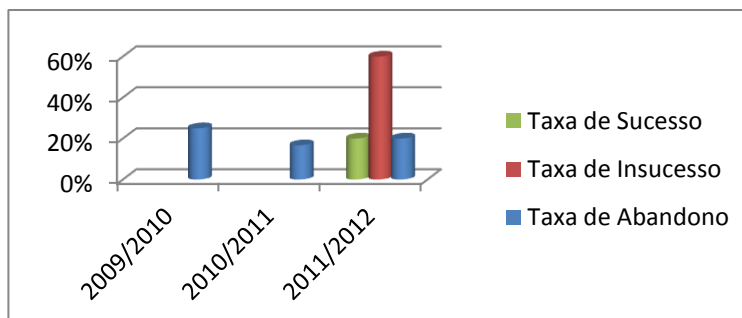


Gráfico 19 – Taxa de sucesso escolar no curso de Viticultura e Enologia 2009/2012

### **CURSO PROFISSIONAL DE RESTAURAÇÃO – VARIANTE RESTAURANTE/BAR**

No curso de Restauração – Variante Restaurante/Bar, no triénio de 2009/2012, concluiu-se que dos 9 alunos que assistiram o último ano, 3 concluíram com sucesso e 6 não concluíram. De referenciar que, dos 22 alunos inscritos em 2009, 8 anularam a matrícula e 2 foram transferidos.



Gráfico 20 – Taxa de sucesso escolar no curso de Restauração-Variante Restaurante/Bar 2009/2012

### **CURSO PROFISSIONAL DE RESTAURAÇÃO – VARIANTE COZINHA/PASTELARIA**

No curso de Restauração – Variante Cozinha/Pastelaria, no triénio de 2009/2012, averiguou-se que dos 17 alunos que frequentaram o último ano, 8 concluíram com sucesso e 9 não acabaram o ciclo de formação. De salientar que, dos 27 alunos inscritos em 2009, 10 anularam a matrícula e 1 foi transferido.

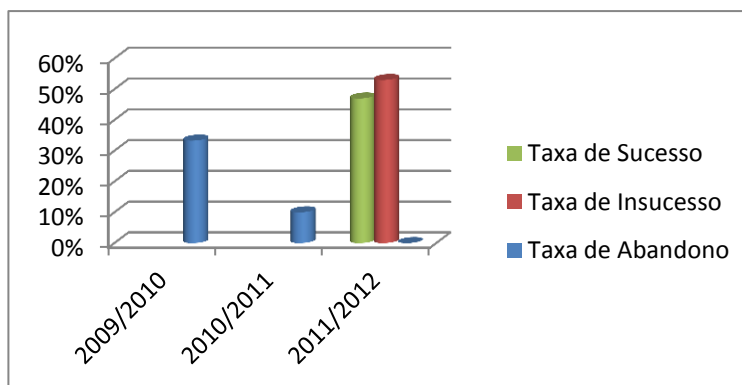


Gráfico 21 – Taxa de sucesso escolar no curso de Restauração-Variante Cozinha/Pastelaria 2009/2012

### **CURSO PROFISSIONAL DE TURISMO**

No curso de Turismo, no triénio de 2009/2012, verificou-se que dos 13 alunos que assistiram o último ano, 6 concluíram com sucesso e 6 não terminaram o curso. De mencionar que, dos 25 alunos inscritos em 2009, 8 anularam a matrícula, 1 abandonou a escola e 5 foram transferidos.

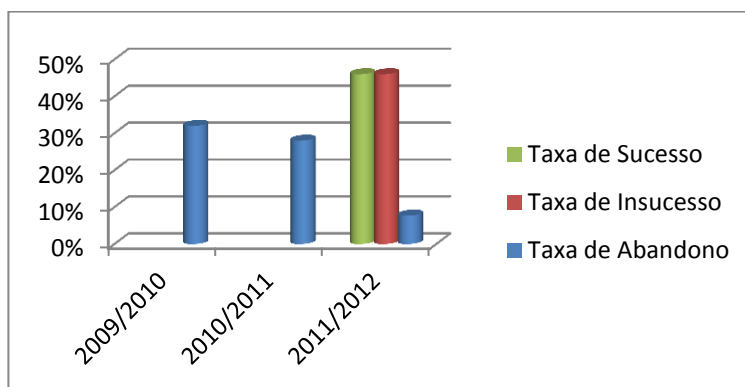


Gráfico 22 – Taxa de sucesso escolar no curso de Turismo 2009/2012

### **CURSO PROFISSIONAL DE GESTÃO E PROGRAMAÇÃO DE SISTEMAS INFORMÁTICOS**

No curso de Gestão e Programação de Sistemas Informáticos, no triénio de 2009/2012, apurou-se que dos 15 alunos que frequentaram o último ano, 11 concluíram com sucesso e 3 não concluíram. De referenciar que, dos 25 alunos inscritos em 2009, 3 anularam a matrícula, 2 abandonaram a escola e 1 foi transferido.

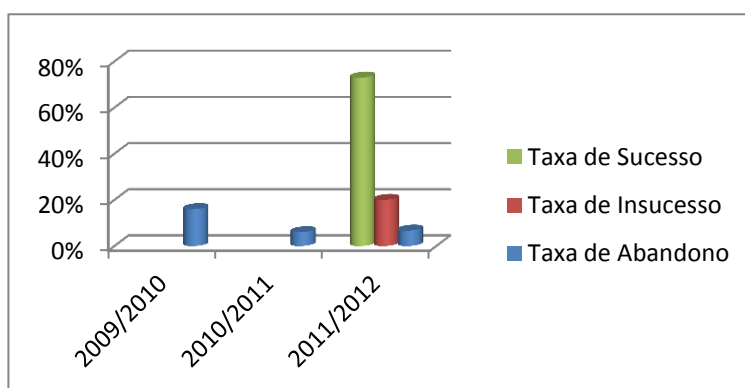


Gráfico 23 – Taxa de sucesso escolar no curso de Gestão e Programação de Sistemas Informáticos 2009/2012

### **CURSO PROFISSIONAL DE ANIMADOR SOCIOCULTURAL**

No curso de Animador Sociocultural, no triénio de 2009/2012, determinou-se que dos 11 alunos que frequentaram o último ano, todos concluíram o curso com sucesso. De salientar que, dos 17 alunos inscritos em 2009, 1 anulou a matrícula e 1 foi transferido.

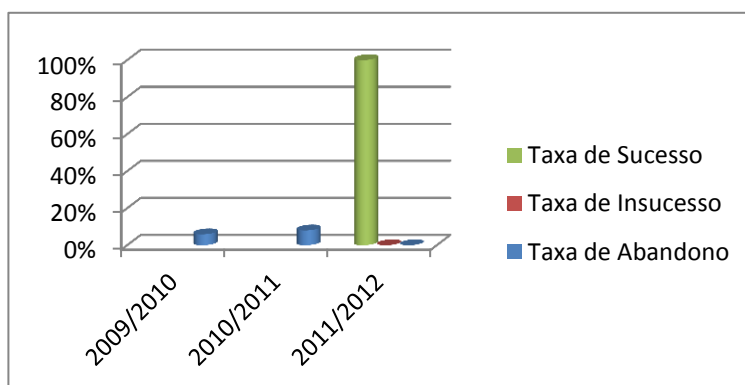


Gráfico 24 – Taxa de sucesso escolar no curso de Animador Sociocultural 2009/2012

### **CURSO PROFISSIONAL DE HIGIENE E SEGURANÇA DO TRABALHO E AMBIENTE**

No curso de Higiene e Segurança do Trabalho e Ambiente, no triénio de 2009/2012, concluiu-se que dos 8 alunos que frequentaram o último ano, 5 concluíram com sucesso e 3 não terminaram o curso. De mencionar que, dos 11 alunos inscritos em 2009, 3 anularam a matrícula.

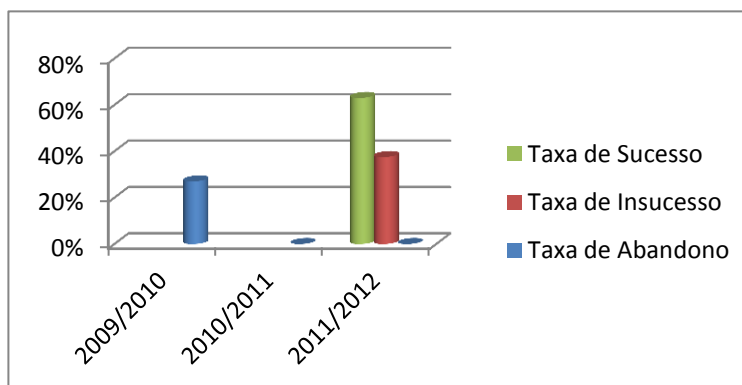


Gráfico 25 – Taxa de sucesso escolar no curso de Higiene e Segurança do Trabalho e Ambiente 2009/2012

### **CURSO PROFISSIONAL DE APOIO À INFÂNCIA**

No curso de Apoio à Infância, no triénio de 2009/2012, averiguou-se que dos 18 alunos que assistiram o último ano, 15 concluíram com sucesso e 3 não acabaram o ciclo de formação. De destacar que, dos 22 alunos inscritos em 2009, 3 anularam a matrícula.

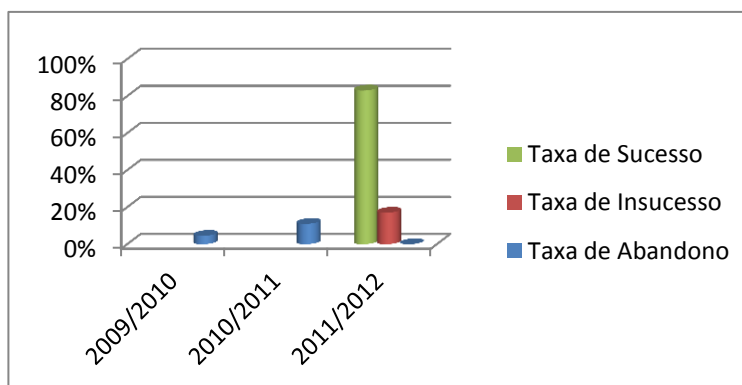


Gráfico 26 – Taxa de sucesso escolar no curso de Apoio à Infância 2009/2012

### **CURSO PROFISSIONAL DE APOIO PSICOSSOCIAL**

No curso de Apoio Psicossocial, no triénio de 2009/2012, apurou-se que dos 15 alunos que frequentaram o último ano, todos concluíram o curso com sucesso.

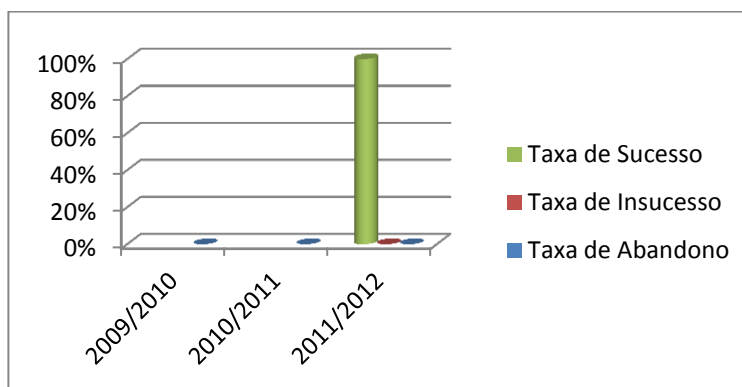


Gráfico 27 – Taxa de sucesso escolar no curso de Apoio Psicossocial 2009/2012

### TRIÉNIO 2010/2013

#### CURSO PROFISSIONAL DE VITICULTURA E ENOLOGIA

No curso de Viticultura e Enologia, no triénio de 2010/2013, averiguou-se que dos 10 alunos que frequentaram o último ano, 4 concluíram com sucesso e 5 não concluíram. De referir que, dos 13 alunos inscritos em 2010, 2 anularam a matrícula e 2 abandonaram a escola.

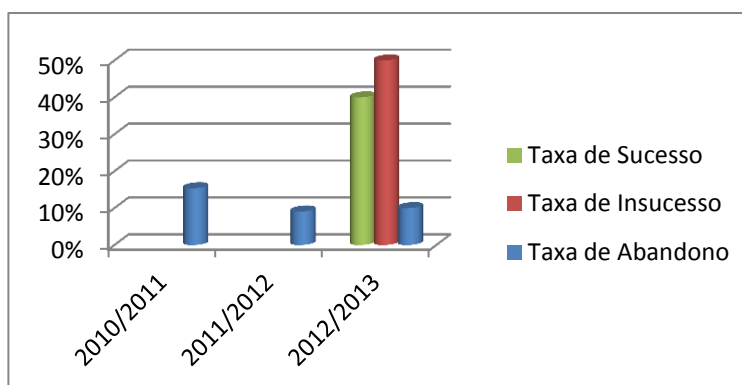


Gráfico 28 – Taxa de sucesso escolar no curso de Viticultura e Enologia 2010/2013

#### CURSO PROFISSIONAL DE RESTAURAÇÃO – VARIANTE DE COZINHA/PASTELARIA

No curso de Restauração – Variante Cozinha/Pastelaria, no triénio de 2010/2013, verificou-se que dos 18 alunos que assistiram o último ano do curso, 6 concluíram com sucesso e 11 não concluíram o curso. De referenciar que, dos 33 alunos matriculados em 2010, 3 abandonaram a escola, 11 anularam a matrícula e 1 foi transferido.

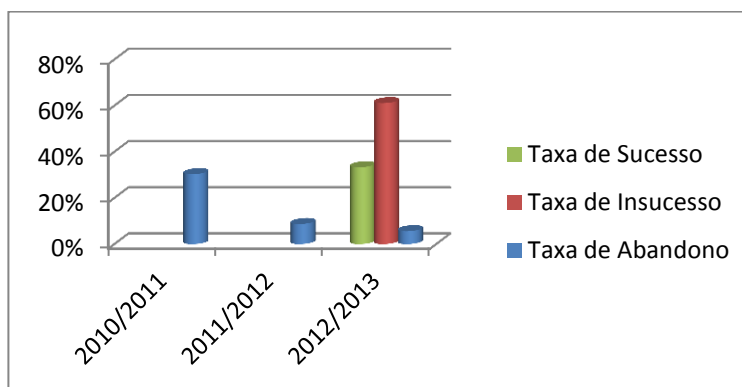


Gráfico 29 – Taxa de sucesso escolar no curso de Restauração-Variante Cozinha/Pastelaria 2010/2013

### **CURSO PROFISSIONAL DE COMUNICAÇÃO, MARKETING, RELAÇÕES PÚBLICAS E PUBLICIDADE**

No curso de Comunicação, Marketing, Relações Públicas e Publicidade, no triénio de 2010/2013, averiguou-se que dos 24 alunos que assistiram o último ano do curso, 15 concluíram com sucesso e 9 não concluíram. De mencionar que, dos 29 alunos inscritos em 2010, 1 abandonou a escola e 4 anularam a matrícula.

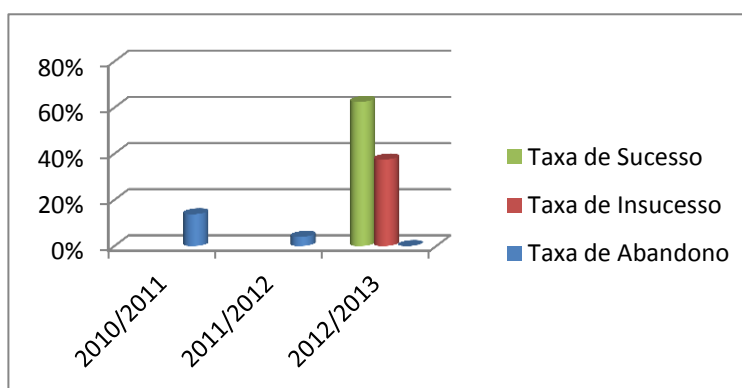


Gráfico 30 – Taxa de sucesso escolar no curso de Comunicação, Marketing, Relações Públicas e Publicidade 2010/2013

### **CURSO PROFISSIONAL DE GESTÃO E PROGRAMAÇÃO DE SISTEMAS INFORMÁTICOS**

No curso de Gestão e Programação de Sistemas Informáticos, no triénio de 2010/2013, determinou-se que dos 10 alunos que assistiram o último ano do curso, 7 concluíram com sucesso e 2 não terminaram o curso. De referir que, dos 16 alunos inscritos em 2010, 2 abandonaram a escola, 1 anulou a matrícula e 4 foram transferidos.



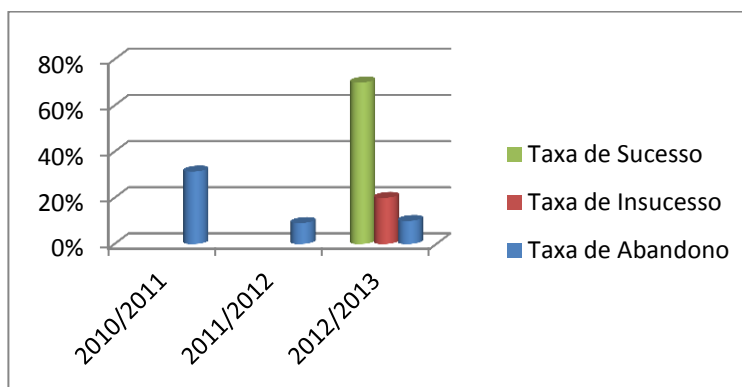


Gráfico 31 – Taxa de sucesso escolar no curso de Gestão e Programação de Sistemas Informáticos 2010/2013

### CURSO PROFISSIONAL DE APOIO À INFÂNCIA

No curso de Apoio à Infância, no triénio de 2010/2013, averiguou-se que dos 15 alunos que frequentaram o último ano do curso, 12 concluíram com sucesso e 3 não concluíram. De referir que, dos 22 alunos inscritos em 2010, 3 abandonaram a escola e 5 anularam a matrícula.

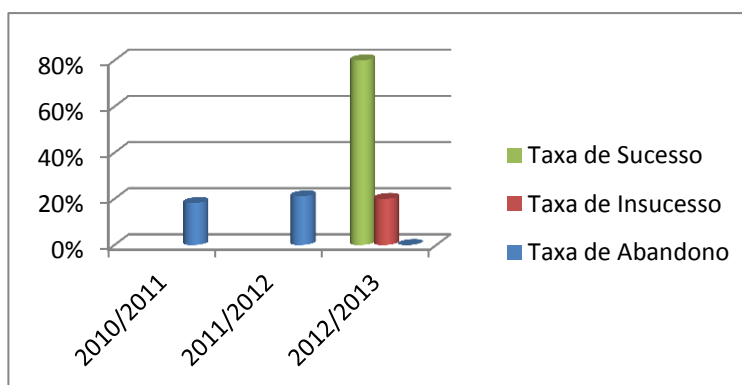


Gráfico 32 – Taxa de sucesso escolar no curso de Apoio à Infância 2010/2013

### CURSO PROFISSIONAL DE TERMALISMO

No curso de Termalismo, no triénio de 2010/2013, averiguou-se que dos 24 alunos que frequentaram o último ano do curso, 6 concluíram com sucesso e 15 não terminaram o ciclo de formação. De salientar que, dos 32 alunos inscritos em 2010, 9 anularam a matrícula e 1 foi transferido.

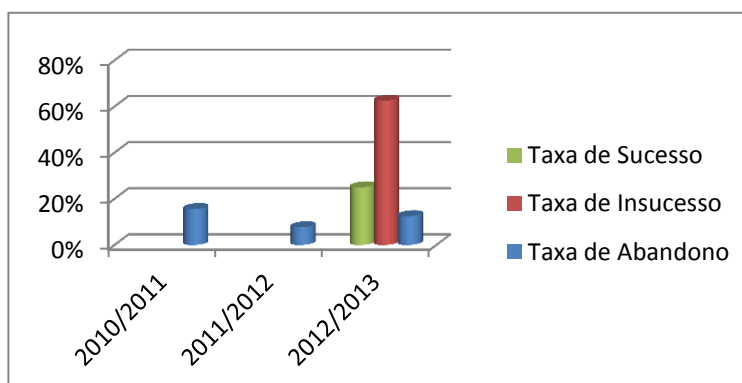


Gráfico 33 – Taxa de sucesso escolar no curso de Termalismo 2010/2013

### CURSO PROFISSIONAL DE APOIO PSICOSSOCIAL

No curso de Apoio Psicossocial, no triénio de 2010/2013, verificou-se que dos 19 alunos que assistiram o último ano do curso, 16 concluíram com sucesso e 1 não terminou o curso. De destacar que, dos 19 alunos inscritos em 2010, 1 abandonou a escola e 1 foi transferido.

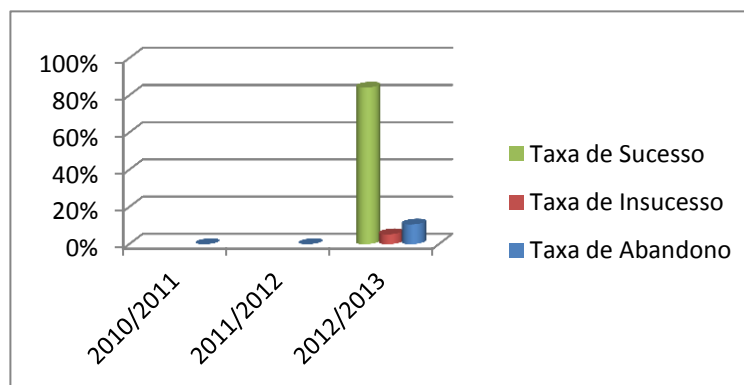


Gráfico 34 – Taxa de sucesso escolar no curso de Apoio Psicossocial 2010/2013

### CURSO PROFISSIONAL DE INSTALAÇÕES ELÉTRICAS

No curso de Instalações Elétricas, no triénio de 2010/2013, apurou-se que dos 16 alunos que frequentaram o último ano do curso, 6 concluíram com sucesso e 7 não acabaram o ciclo de formação. De mencionar que, dos 35 alunos inscritos em 2010, 8 abandonaram a escola, 13 anularam a matrícula e 1 foi transferido.

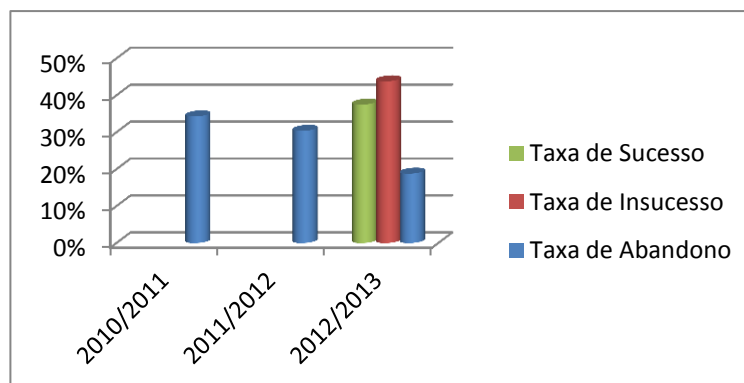


Gráfico 35 – Taxa de sucesso escolar no curso de Instalações Elétricas 2010/2013

### CURSO PROFISSIONAL DE RESTAURAÇÃO – VARIANTE RESTAURANTE/BAR

No curso de Restauração – Variante Restaurante/Bar, no triénio de 2010/2013, averiguou-se que dos 15 alunos que frequentaram o último ano do curso, 9 concluíram com sucesso e 6 não concluíram. De referir que, dos 24 alunos inscritos em 2010, 7 anularam a matrícula e 1 foi transferido.

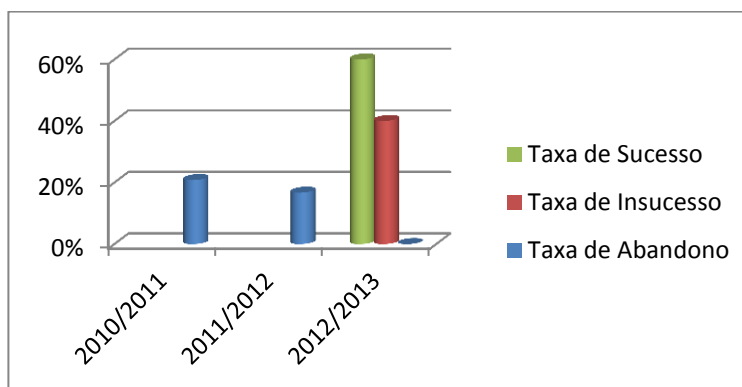


Gráfico 36 – Taxa de sucesso escolar no curso de Restauração-Variante Restaurante/Bar 2010/2013

### CURSO PROFISSIONAL DE ANIMADOR SOCIOCULTURAL

No curso de Animador Sociocultural, no triénio de 2010/2013, apurou-se que dos 8 alunos que frequentaram o último ano do curso, 6 concluíram com sucesso e 1 não concluiu. De referir que, dos 15 alunos matriculados em 2010, 2 abandonaram a escola, 4 anularam a matrícula e 3 foram transferidos.

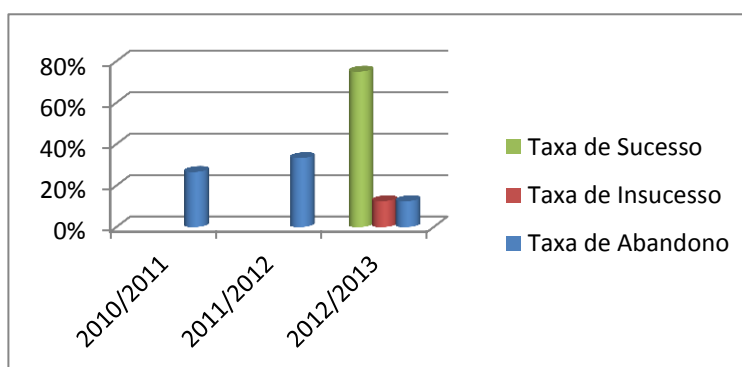


Gráfico 37 – Taxa de sucesso escolar no curso de Animador Sociocultural 2010/2013

### CURSOS DE EDUCAÇÃO E FORMAÇÃO

#### **BIÉNIO 2008/2010**

### CURSO DE EDUCAÇÃO E FORMAÇÃO DE OPERADORES DE MÁQUINAS AGRÍCOLAS

No curso CEF – Operadores de Máquinas Agrícolas (8º e 9º anos), no ano letivo de 2008/2010, averiguou-se que dos 11 alunos inscritos no 9º ano, 9 terminaram o ciclo de formação. De referir que, dos 11 alunos inscritos em 2008, 2 abandonaram a escola e 2 anularam a matrícula.



Gráfico 38 – Taxa de sucesso escolar no CEF – Operadores de Máquinas Agrícolas 2008/2010

### **CURSO DE EDUCAÇÃO E FORMAÇÃO DE EMPREGADO DE MESA**

No curso CEF – Empregado de Mesa (8º e 9º anos), no ano letivo de 2008/2010, apurou-se que dos 11 alunos inscritos no 9º ano, 8 concluíram com sucesso e 1 não concluiu o curso. De referir que, dos 12 alunos inscritos em 2008, 2 abandonaram a escola.



Gráfico 39 – Taxa de sucesso escolar no CEF – Empregado de Mesa 2008/2010

### **CURSO DE EDUCAÇÃO E FORMAÇÃO DE TÉCNICO DE PASTELARIA E PANIFICAÇÃO**

No curso CEF – Técnico de Pastelaria e Panificação (8º e 9º anos), no ano letivo de 2008/2010, verificou-se que dos 8 alunos inscritos no 9º ano, 4 concluíram com sucesso e 3 não concluíram o curso. De referenciar que, dos 14 alunos inscritos em 2008, 3 abandonaram a escola e 1 foi transferido.

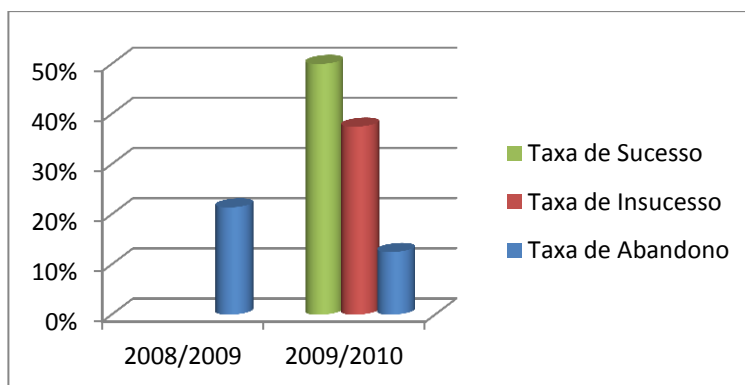


Gráfico 40 – Taxa de sucesso escolar no CEF – Técnico de Pastelaria e Panificação 2008/2010

## BIÉNIO 2009/2011

### CURSO DE EDUCAÇÃO E FORMAÇÃO DE EMPREGADO DE MESA

No curso CEF – Empregado de Mesa (8º e 9º anos), no ano letivo de 2009/2011, determinou-se que dos 6 alunos matriculados no 9º ano, 3 concluíram com sucesso e 3 não terminaram o ciclo de formação. De destacar que, dos 21 alunos inscritos em 2009, 9 anularam a matrícula.

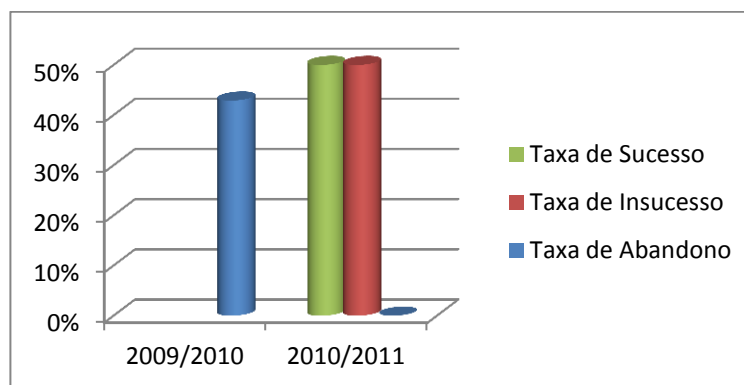


Gráfico 41 – Taxa de sucesso escolar no CEF – Empregado de Mesa 2009/2011

## ANO LETIVO 2011/2012

### CURSO DE EDUCAÇÃO E FORMAÇÃO DE INSTALAÇÃO E OPERAÇÃO DE SISTEMAS INFORMÁTICOS

No curso CEF – Instalação e Operação de Sistemas Informáticos (9º ano), no ano letivo de 2011/2012, averiguou-se que dos 20 alunos inscritos, 17 concluíram com sucesso. De referir que desses 20 alunos, 1 abandonou a escola, 1 anulou a matrícula e 1 foi transferido.

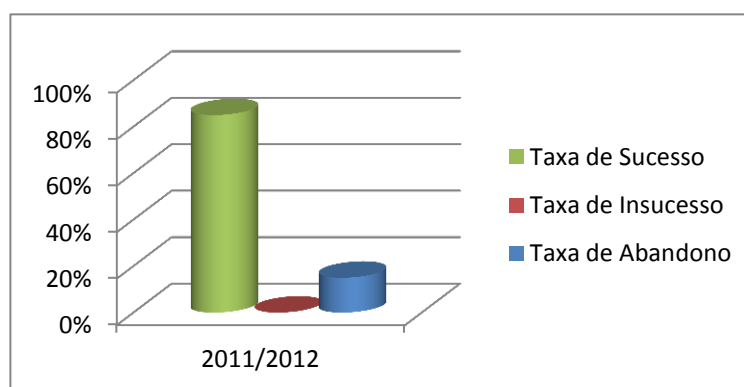


Gráfico 42 – Taxa de sucesso escolar no CEF – Instalação e Operação de Sistemas Informáticos 2011/2012

## BIÉNIO 2011/2013

### CURSO DE EDUCAÇÃO E FORMAÇÃO DE OPERADORES DE MÁQUINAS AGRÍCOLAS

No curso CEF – Operadores de Máquinas Agrícolas (8º e 9º anos), no ano letivo de 2011/2013, averiguou-se que dos 10 alunos inscritos no 9º ano, 6 concluíram com sucesso e 1 não concluiu.

De referir que, dos 17 alunos inscritos em 2011, 2 abandonaram a escola, 5 anularam a matrícula e 3 foram transferidos.



Gráfico 43 – Taxa de sucesso escolar no CEF – Operadores de Máquinas Agrícolas 2011/2013

### **CURSO DE EDUCAÇÃO E FORMAÇÃO DE CUIDADOS E ESTÉTICA DE ROSTO E CORPO**

No curso CEF – Cuidados e Estética de Rosto e Corpo (8º e 9º anos), no ano letivo de 2011/2013, averiguou-se que dos 9 alunos inscritos no 9º ano, 2 concluíram com sucesso. De referir que, dos 14 alunos inscritos em 2011, 6 abandonaram a escola, 3 anularam a matrícula e 2 foram transferidos.

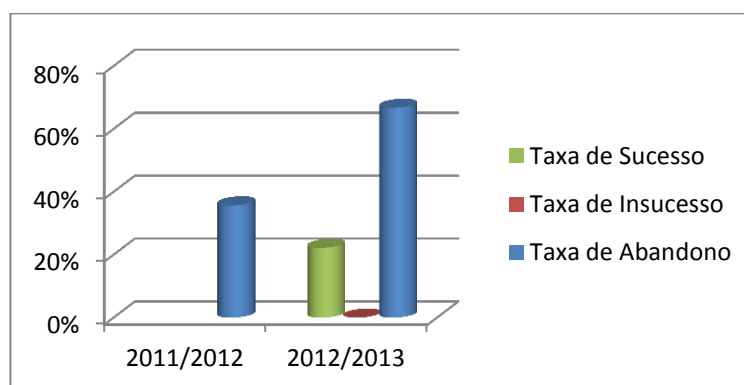


Gráfico 44 – Taxa de sucesso escolar no CEF – Cuidados e Estética de Rosto e Corpo 2011/2013

### **CURSO DE EDUCAÇÃO E FORMAÇÃO DE ELETRICISTA DE INSTALAÇÕES**

No curso CEF – Eletricista de Instalações (8º e 9º anos), no ano letivo de 2011/2013, averiguou-se que dos 13 alunos inscritos no 9º ano, 7 concluíram com sucesso e 3 não concluíram. De referir que, dos 19 alunos inscritos em 2011, 3 abandonaram a escola, 2 anularam a matrícula e 4 foram transferidos.

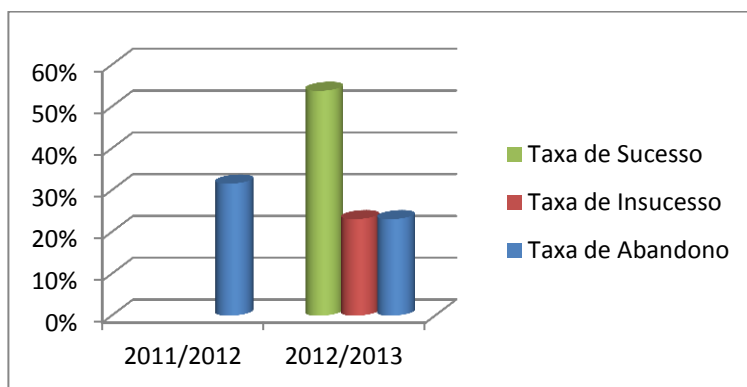


Gráfico 45 – Taxa de sucesso escolar no CEF – Eletricista de Instalações 2011/2013

## ANO LETIVO 2012/2013

### CURSO DE EDUCAÇÃO E FORMAÇÃO DE INSTALAÇÃO E OPERAÇÃO DE SISTEMAS INFORMÁTICOS

No curso CEF – Instalação e Operação de Sistemas Informáticos (9º ano), no ano letivo de 2012/2013, verificou-se que dos 28 alunos matriculados, 22 concluíram com sucesso e 2 não acabaram o curso. De referir que desses 28 alunos, 1 anulou a matrícula e 3 foram transferidos.

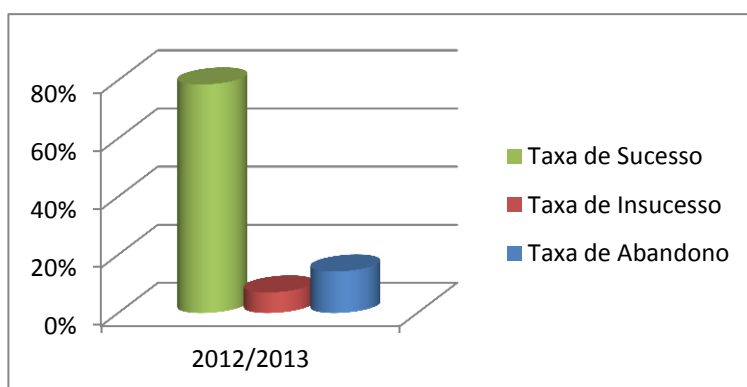


Gráfico 46 – Taxa de sucesso escolar no CEF – Instalação e Operação de Sistemas Informáticos 2012/2013

## CONSIDERAÇÕES DA COMISSÃO DA AVALIAÇÃO INTERNA

A concretização dos objetivos e metas do projeto educativo da escola é a ambição primordial da escola, de modo a promover o sucesso educativo, estando em consonância com os objetivos de sucesso escolar a nível nacional, delineados pelo Ministério da Educação. Assim sendo, as duas principais metas traçadas pela escola reportam-se a resultados gerais:

Melhorar as taxas de conclusão dos cursos;

Reduzir a taxa de abandono escolar.

Relativamente à taxa de conclusão dos vários cursos profissionais esta situa-se acima dos 62%, verificando-se contudo uma involução (56,8%) no último triénio analisado (2010-2013). Conclui-se que apesar da escola apresentar taxas positivas de sucesso escolar, o seu intento de melhorar

essas taxas ainda não foi alcançado. Dever-se-á proceder a uma análise mais aprofundada face à situação detetada, de modo a prevenir situações análogas no futuro.

No que concerne aos cursos de educação e formação, os dados apresentados referem algumas discrepâncias, sendo que não se conseguiu efetuar uma análise conclusiva rigorosa. Posteriormente proceder-se-á a um estudo mais aprofundado e ponderado destes cursos.

Verificou-se ainda que a taxa de abandono escolar continua elevada, devendo-se realizar uma análise mais concreta desta situação, de modo a elaborar um diagnóstico rigoroso para que se possa delinear esforços conjuntos eficazes, de forma a colmatar a problemática do abandono escolar.



# ANEXOS

### INDICADORES DOS RESULTADOS ESCOLARES DO TRIÉNIO 2007/2010

CURSOS	Inscritos			Mód. atraso			concluíram		não concluíram		abandonaram			anularam			transferidos			excluídos		
	1ª	2ª	3ª	1ª	2ª	3ª	3ª	3ª	3ª	3ª	1ª	2ª	3ª	1ª	2ª	3ª	1ª	2ª	3ª	1ª	2ª	3ª
19 TGPSI-07	12	12	10	49	56	0	8	80,0	2	20,0				1	8,3							
21 TPA-07	16	16	8	54	46	2	5	62,5	2	25,0		3	18,8		3	18,8	1	12,5				
22 TRCP-07	14	14	12	22	5	14	8	66,7	4	33,3				2	14,3							
24 THSTA-07	21	21	14	86	72	40	9	64,3	5	35,7				5	23,8							
26 TIG-07	20	20	16	137	50	69	9	56,3	4	25,0			1	6,3		3	15,0	1	5,0	1	5,0	6,3
32 TVE-07	17	18	13	102	34	62	9	69,2	3	23,1		5	27,8		1	5,6	1	7,1				
33 TTAR-07	18	18	18	72	46	23	11	61,1	3	16,7		2	11,1	1	5,6				1	5,6		5,6
34 TT-07	13	13	12	10	20	1	9	75,0	2	16,7				1	7,7	1	8,3					
35 TAS-07	17	17	17	8	7	34	12	70,6	5	29,4												

### INDICADORES DOS RESULTADOS ESCOLARES DO TRIÉNIO 2008/2011

CURSOS	Inscritos			Mód. atraso			concluíram		não concluíram		abandonaram			anularam			transferidos			excluídos		
	1ª	2ª	3ª	1ª	2ª	3ª	3ª	3ª	3ª	3ª	1ª	2ª	3ª	1ª	2ª	3ª	1ª	2ª	3ª	1ª	2ª	3ª
18 TRVRS-08	14	10	9	31	45	11	5	25,0	4	44,4				3	21,4		1	7,1				
20 TGPSI-08	16	13	9	218	231	177	1	11,1	8	88,9	1	6,3	1	7,7								
23 TRCP-08	11	9	7	3	34	4	6	85,7	1	14,3				2	18,2							
25 THSTA-08	15	14	9	143	119	106	5	25,0	4	44,4	3	20,0	3	21,4					1	7,1		
27 TIG-08	14	10	7	41	80	0	7	100,0						3	21,4				1	7,1	1	10,0
28 TVE-08	15	14	10	59	60	10	8	80,0	1	10,0	2	13,3	3	21,4		1	6,7					
30 TAI-08	33	18	17	41	34	47	13	78,6	4	23,2	4	17,4		1	4,3	1	5,0					
36 TAP-08	11	11	11	5	2	5	8	72,7	3	27,3												
40 TC-08	36	15	12	219	52	31	4	33,3	7	56,3	3	11,5		3	11,5	2	13,3	1	8,3		1	8,3
41 TVE-08	1			12	13	43																

### INDICADORES DOS RESULTADOS ESCOLARES DO TRIÉNIO 2009/2012

© 2013 by EPDRR. Todos os direitos reservados. Todos os dados são confidenciais.

### INDICADORES DOS RESULTADOS ESCOLARES DO TRIÉNIO 2010/2013

© 2013 by EPDRR. Todos os direitos reservados. Todos os dados são confidenciais.